

令和4年度 北栄町(北条地区)ごみ収集日程表

年月	可燃ごみ								缶(飲食用)スプレー缶	ビン	不燃ごみ 小型家電	有害ごみ	廃食用油	
	毎週/火・金曜日								第1水曜日	第2水曜日	第3水曜日	第1水曜日	第4木曜日	
令和4年4月	1	5	8	12	15	19	22	26	29(祝)	6	13	20		28
5月	6	10	13	17	20	24	27	31	11(第2水)	18(第3水)	25(第4水)		26	
6月	3	7	10	14	17	21	24	28	1	8	15		23	
7月	1	5	8	12	15	19	22	26	29	20(第3水)	13		6	28
8月	2	5	9	12	16	19	23	26	30	3	10	17		25
9月	2	6	9	13	16	20	27	30	7	14	21		22	
10月	4	7	11	14	18	21	25	28	19(第3水)	12	5(第1水)		27	
11月	1	4	8	11	15	18	22	25	29	16(第3水)	9		2	24
12月	2	6	9	13	16	20	23	27	30	7	14	21		22
令和5年1月	6	10	13	17	20	24	27	31	11(第2水)	18(第3水)	25(第4水)		26	
2月	3	7	10	14	17	21	24	28	15(第3水)	8		1	16(第3木)	
3月	3	7	10	14	17	24	28	31	1	8	15		23	

注意事項：ごみは収集日の早朝に回収しますので、前日に出してください。赤字部分は祝日や通常と異なる曜日等ですが収集を行います。個人搬入の場合は、ほうきリサイクルセンター（倉吉市巖城 1637-9 TEL：26-9890）へ直接持ち込みしてください。※悪天候（大雪等）の場合、収集できないことがあります。

粗大ごみ・再生資源回収日程表

年月	Aグループ			Bグループ		
	可燃粗大	不燃粗大 小型家電	再生資源 (ビン・缶類以外)	可燃粗大	不燃粗大 小型家電	再生資源 (ビン・缶類以外)
令和4年4月			7	27		4
5月	19		12			2
6月		22	2		29	6
7月			7	27		4
8月	24	31	4			1
9月			1		28	5
10月			6	26		3
11月	30		5(土)			7
12月		15	1		22	5
令和5年1月			5			14(土)
2月			2	22		6
3月	22	29	2	30		6

再生資源の収集所は、可燃ごみなどを収集する一般のごみ収集所とは異なる場合がありますので、各自治会で決められた場所に出してください。

詳しいごみの区分やリサイクルの方法等は、2021年度発行の「ごみの区分と出し方」が、北栄町ホームページ（<http://www.e-hokuei.net>）をご覧ください。

北栄町ホームページ

→くらしの情報→ごみ・リサイクル→ごみの出し方→ごみの区分と出し方

Aグループ
みどり一区、みどり二区、みどり西団地 みどり南団地、さくら団地、江北 小河原団地、江北浜、東新田場、西新田場 国坂、国坂中団地、国坂東、国坂浜、大野

Bグループ
田井、山西、中央団地、土下、向山団地 米里、北条島、北尾、弓原、弓原浜 駅前、下神、松神、曲、さつきヶ丘団地

リサイクルステーションのご案内



大栄庁舎

大栄農村環境改善センター南側
毎日 午前8時から午後6時まで
(12/29～1/3は閉めます)

旧北条庁舎

消防車庫横
毎日 午前8時30分から午後6時まで
(祝日・12/29～1/3は閉めます)

回収品目

新聞紙・チラシ、雑誌(雑誌)、ダンボール、ペットボトル、ペットボトルキャップ
布・衣類(中にわたが入っていないもの)

ペットボトルキャップ・牛乳パックについて

北栄町婦人会が中央公民館に回収ボックスを設置されていますので、回収にご協力ください。

【お問合わせ先】北栄町役場 代表 0858-37-3111


環境エネルギー課 生活環境室 0858-37-3116

NEW

分別区分に「有害ごみ」が追加されます!

これまで「不燃ごみ、小型家電」とされていた以下の製品は、今後「有害ごみ」として出してください。


蛍光管



- 直管型蛍光管
- 環型蛍光管
- 電球型蛍光管



乾電池



- 乾電池(単1~単5・9V)
- コイン・ボタン電池
- ピン型電池



充電電池一体型製品



- 充電電池(注1)が取り外せない小型家電など
(電気シェーバー、携帯ゲーム機、加熱式たばこ、電動歯ブラシなど)



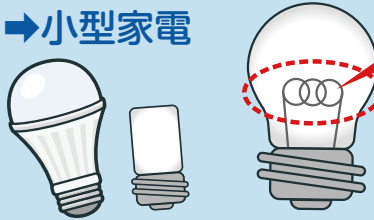
出せるもの

出せるもの・出せないものを再確認!

出せないもの(類似品)

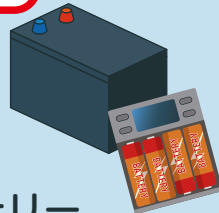
- 白熱球、グローランプ
→不燃ごみ
- LED電球
→小型家電

白熱球の見分け方



ここに注目!

- 充電電池
→リサイクル協力店
- 自動車バッテリー
→専門業者で処理するもの(「ごみの区分と出し方」をご確認ください)



- 充電電池が外れる製品
→充電電池を取り外して、小型家電へ
- 充電電池・モバイルバッテリー
→リサイクル協力店



出し方

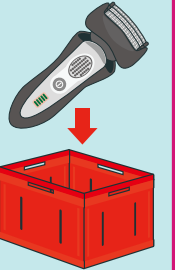
- 新聞紙に包むか、箱に入れてください。(割れたもの含む)
- テープで束ねないでください。



- プラス極、マイナス極にテープを貼って絶縁してください。



- 充電電池は無理に取り外さず、そのままの状態でお出しください。



分別の目的

中に含まれている水銀が飛散することによる健康被害防止や、環境保全のため。

ショートによる発火や、火災を予防するため。

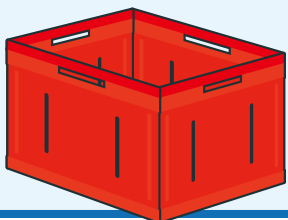


リサイクルの過程での発火や、火災を予防するため。



(注1) 充電電池とは…充電ができ、繰り返し使える電池 ⇒ 充電電池はリサイクル協力店へ(リチウムイオン電池、ニッケル水素電池、ニカド電池など)

ごみ収集所回収について



有害ごみ専用の赤いコンテナに入れてください。有害ごみの収集は7月、11月、2月です。有害ごみの収集がある月は不燃ごみの収集がありません。不燃ごみの日に有害ごみを出すことはできません。

ボックス回収も行っています

【ボックス設置場所】…大栄庁舎、北条支所

【注意事項】割れた蛍光管は出さないでください。

(割れた蛍光管はごみ収集所回収時【有害ごみの日】に出してください)



この回収ボックスが目印です!

リサイクル協力店はこちらのQRコードをチェック!



充電電池はリサイクル協力店へ出してください。

JBRC 協力店

